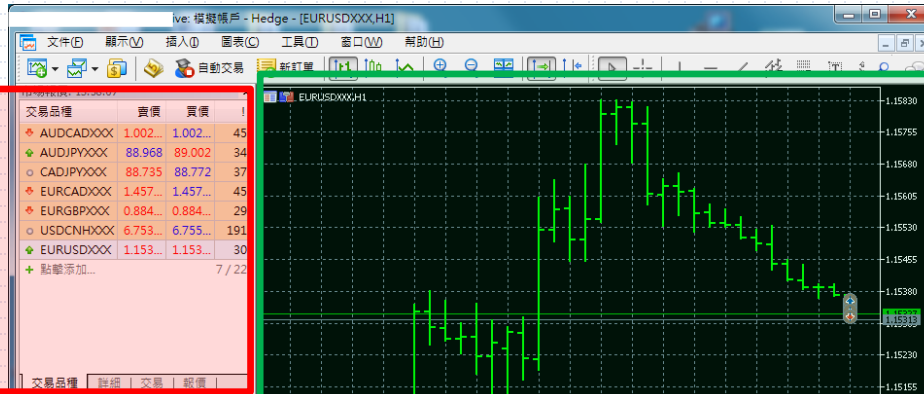


# 奈米交易王操作說明 (電腦版)

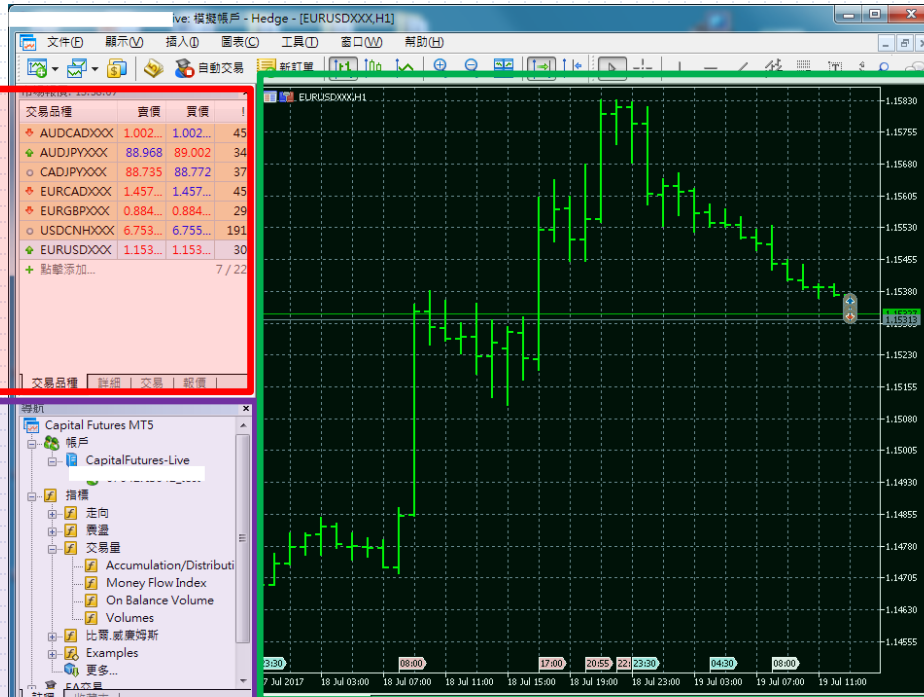


# MT5 主畫面

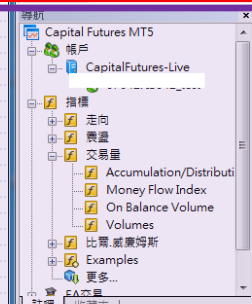
市場報價



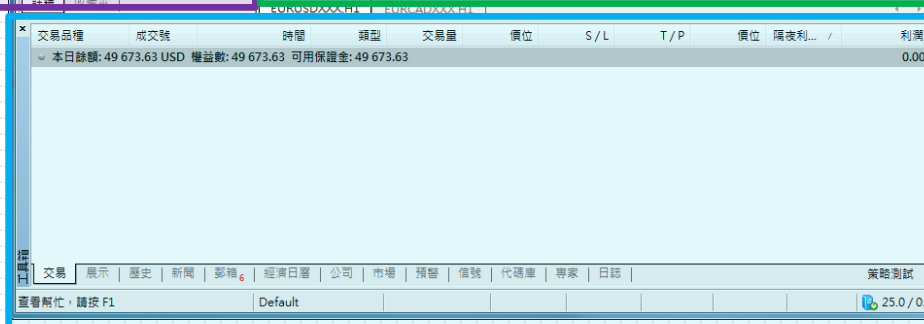
技術線型



導航



工具箱



# 工具箱-交易/歷史

**未平倉的交易紀錄**

交易品種	成交號	時間 /	類型	交易量	價位	S/L	T/P	價位	隔夜利息	利潤
usdcadxxx	1282672	2017.07.20 09:53:32	sell	1.00	1.26035	0.00000	0.00000	1.25618	-33.55	331.96 ×
eurgbpxxx	1289674	2017.07.20 14:42:33	sell	1.00	0.88480	0.00000	0.00000	0.89358	4.17	-1 148.42 ×
eurgbpxxx	1289784	2017.07.20 14:56:35	buy	1.00	0.88500	0.00000	0.00000	0.89327	-33.95	1 082.00 ×
eurgbpxxx	1289843	2017.07.20 16:29:30	sell	1.00	0.88410	0.00000	0.00000	0.89358	4.17	-1 239.97 ×
			buy	1.00	1.16894	0.00000	0.00000	1.16860	0.00	-34.00 ×
			buy	1.00	1.16889	0.00000	0.00000	1.16860	0.00	-29.00 ×
			buy	1.00	1.16886	0.00000	0.00000	1.16860	0.00	-26.00 ×

可用保證金: 25 449.86 保證金維持率: 211.07 %

**已平倉的交易紀錄**

時間	成交號	類型	交易量 /	交易品種	價位	時間	價位	手續費	隔夜利息
2017.07.19 15:...	1272061	sell	1.00	cadjpyxxx	88.698	2017.07.19 15:54:06	88.736	0.00	0.00
2017.07.19 15:...	1272065	buy	1.00	cadjpyxxx	88.724	2017.07.19 15:54:07	88.700	0.00	0.00
2017.07.19 15:...	1272067	buy	1.00	cadjpyxxx	88.734	2017.07.19 15:54:08	88.701	0.00	0.00
2017.07.19 15:...	1272068	buy	1.00	cadjpyxxx	88.734	2017.07.19 15:53:56	88.694	0.00	0.00
2017.07.19 15:...	1272069	buy	1.00	cadjpyxxx	88.734	2017.07.19 15:54:00	88.696	0.00	0.00
2017.07.19 15:...	1272070	buy	1.00	cadjpyxxx	88.734	2017.07.19 15:54:01	88.700	0.00	0.00
2017.07.19 15:...	1272071	buy	1.00	cadjpyxxx	88.734	2017.07.19 15:54:02	88.704	0.00	0.00
2017.07.19 15:...	1272072	buy	1.00	cadjpyxxx	88.734	2017.07.19 15:54:03	88.704	0.00	0.00
2017.07.19 15:...	1272073	buy	1.00	cadjpyxxx	88.734	2017.07.19 15:54:04	88.702	0.00	0.00
2017.07.19 15:...	1272074	buy	1.00	cadjpyxxx	88.734	2017.07.19 15:54:04	88.701	0.00	0.00

利潤: -582.84 信用: 0.00 入金: 50 000.00 出金: 0.00 本日餘額: 49 417.16

# 交易-掛單畫面

交易品種	成交號	時間 /	類型	交易量	價位	S/L	T/P	價位	隔夜利息	利潤
usdcadxxx	1282672	2017.07.20 09:53:32	sell	1.00	1.26035	0.00000	0.00000	1.25618	-33.55	331.90
eurgbpxxx	1289674	2017.07.20 14:42:33	sell	1.00	0.88480	0.00000	0.00000	0.89358	4.17	-1 148.40
eurgbpxxx	1289784	2017.07.20 14:56:35	buy	1.00	0.88500	0.00000	0.00000	0.89327	-33.95	1 082.00
eurgbpxxx	1289843	2017.07.20 16:29:30	sell	1.00	0.88410	0.00000	0.00000	0.89358	4.17	-1 239.90
eurusdxxx	1343354	2017.07.28 10:40:25	buy	1.00	1.16894	0.00000	0.00000	1.16860	0.00	-34.00
eurusdxxx	1343355	2017.07.28 10:40:58	buy	1.00	1.16889	0.00000	0.00000	1.16860	0.00	-29.00
eurusdxxx	1343343	2017.07.28 10:41:13	buy	1.00	1.16886	0.00000	0.00000	1.16860	0.00	-26.00
本日餘額: 49 365.12 USD 權益數: 48 363.39 保證金: 22 913.53 可用保證金: 25 449.86 保證金維持率: 211.07 %										
eurusdxxx	1343348	2017.07.28 10:39:21	buy limit	1.00 / 0.00	1.16863	0.00000	0.00000	1.16888		placed
eurusdxxx	1343353	2017.07.28 10:40:08	buy limit	1.00 / 0.00	1.16877	0.00000	0.00000	1.16888		placed
eurusdxxx	1343356	2017.07.28 10:42:08	buy limit	1.00 / 0.00	1.16871	0.00000	0.00000	1.16888		placed

交易 | 顯示 | 歷史 | 新聞 | 郵箱 6 | 經濟日曆 | 公司 | 市場 | 預警 | 信號 | 代碼庫 | 專家 | 日誌

查看幫忙, 請按 F1 | Default | 2017.07.28 10:06 | O: 1.16833 | H: 1.16833 | L: 1.16821 | C: 1.16822 | 5513 / 32 Kb

即時損益

尚未成交之委託單

點選【X】即可平倉、取消預約單

已成交，未平倉交易紀錄

# 市場報價-畫面

市場報價: 14:01:57

交易品種	賣價	買價	!
AUDCADXXX	1.002...	1.003...	45
AUDJPYXXX	88.967	89.000	33
CADJPYXXX	88.720	88.756	36
EURCADXXX	1.457...	1.457...	43
EURGBPXXX	0.884...	0.884...	31
USDCNHXXX	6.754...	6.755...	184
EURUSDXXX	1.153...	1.153...	28
EURAUDXXX	1.453...	1.453...	42

交易品種 | 詳細 | 交易 | 報價 |

各商品報價

市場報價: 14:05:19

EURCADXXX, EUR/CAD

賣價	1.45729
最高賣價	1.46608
最低賣價	1.45685
買價	1.45772
最高買價	1.46653
最低買價	1.45728
最後價	1.45747
最高收盤價	1.46626
最低收盤價	1.45703
交易量	5.10M
最高交易量	7.00M
最低交易量	3.10M

交易品種 | 詳細 | 交易 | 報價 |

商品詳細資料

市場報價: 14:05:45

AUDCADXXX 14:05:42

SELL 1.00 BUY 1.00

1.00 24<sup>6</sup> 1.00 28<sup>9</sup>

LOW 0.99885 1.00 26<sup>4</sup> HIGH 1.00337

CADJPYXXX 14:05:45

SELL 88 BUY 88

88 69<sup>1</sup> 88 72<sup>7</sup>

LOW 88.355 88 70<sup>6</sup> HIGH 88.824

交易品種 | 詳細 | 交易 | 報價 |

各商品一鍵下單

市場報價: 14:05:54

EURCADXXX

1.45780

1.45774

1.45770

1.45760

1.45750

1.45740

1.45730

1.45728

1.45720

2017.07.19 14:05 14:05 14:05 14:05:54

交易品種 | 詳細 | 交易 | 報價 |

商品報價線

# 新增商品-方式1



# 新增商品-方式2

顯示(M)

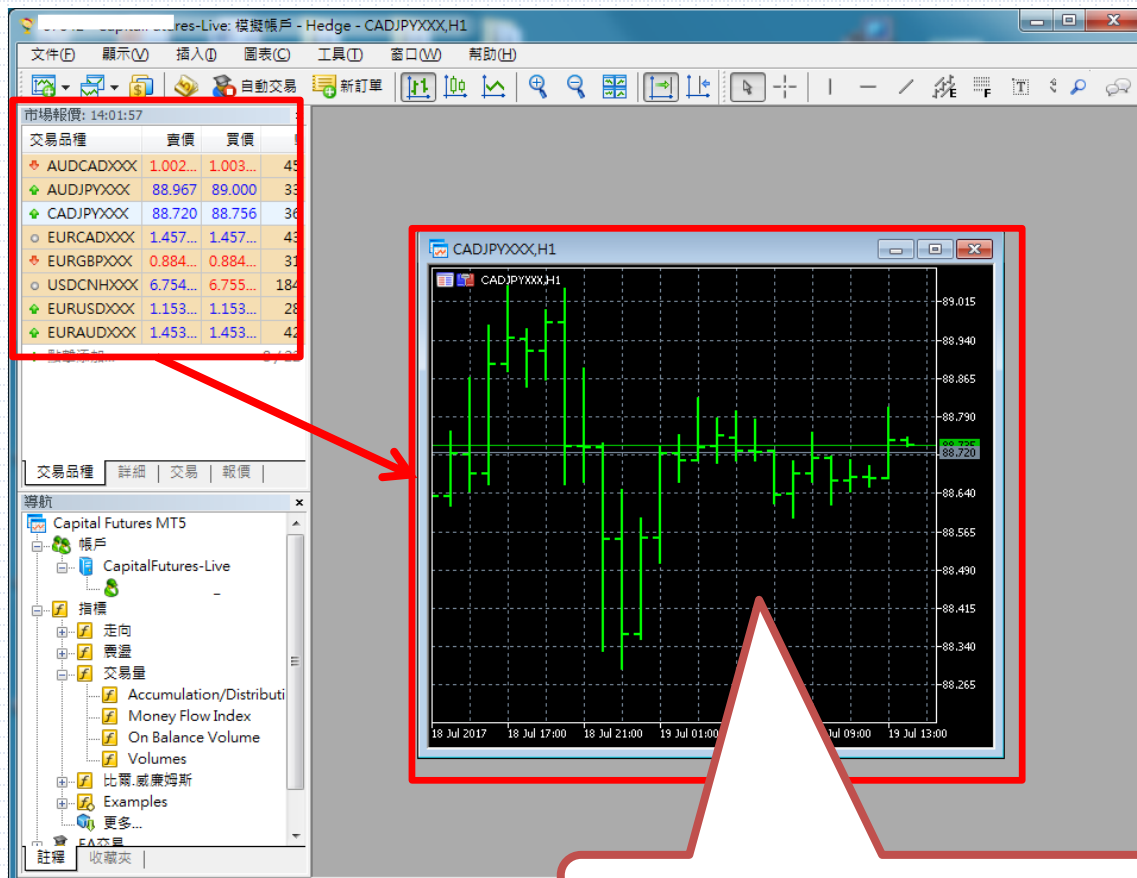
交易品種(O)

交易品種	描述	期限
AUDCADXXX	AUD/CAD	
AUDJPYXXX	AUD/JPY	
AUDNZDXXX	AUD/NZD	
AUDUSDXXX	AUD/USD	
CADJPYXXX	CAD/JPY	
EURAUDXXX	EUR/AUD	
EURCADXXX	EUR/CAD	

黃色\$為已顯示商品；  
灰色\$為未顯示商品

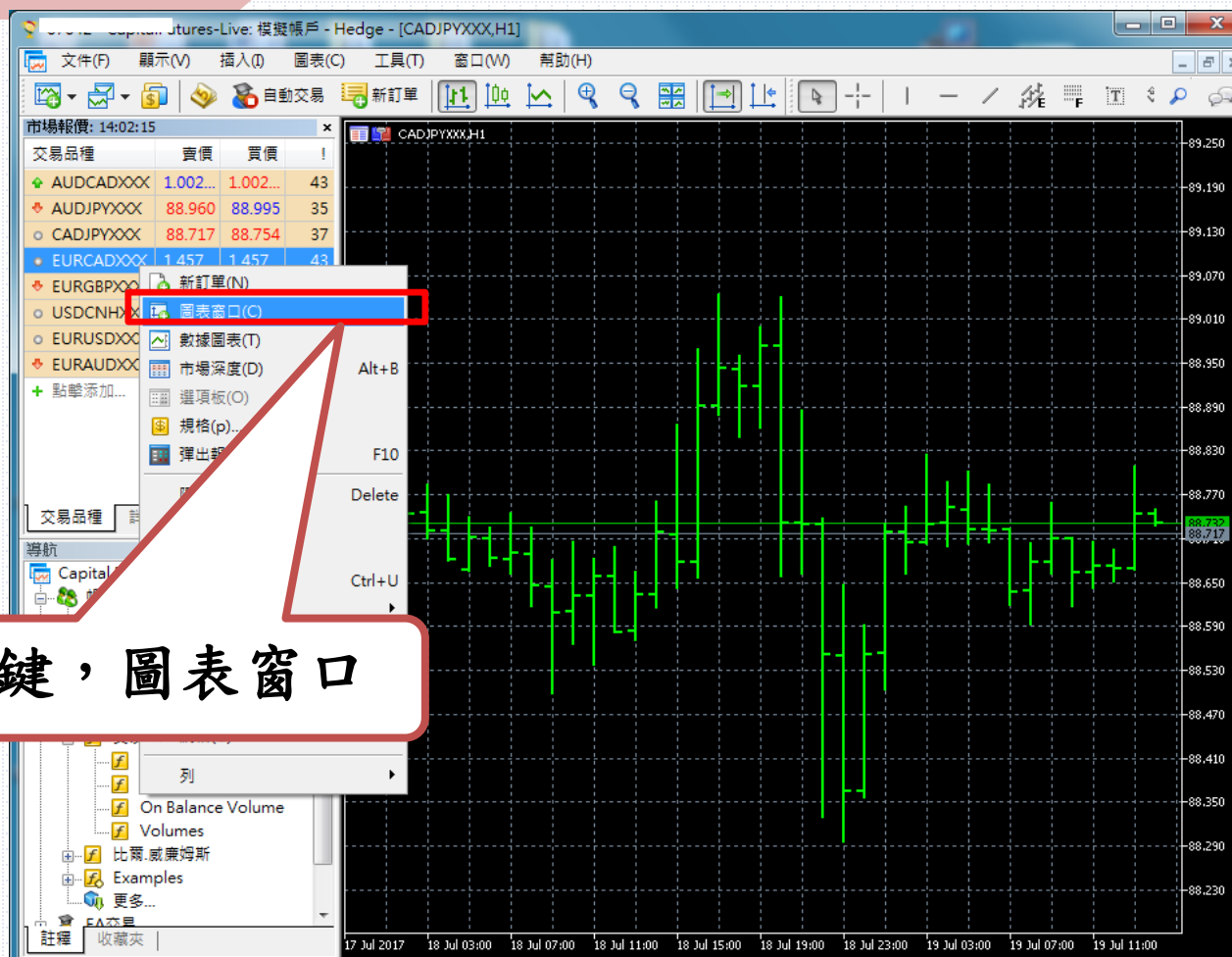


# 新增商品線圖-方式1





# 新增商品線圖-方式2

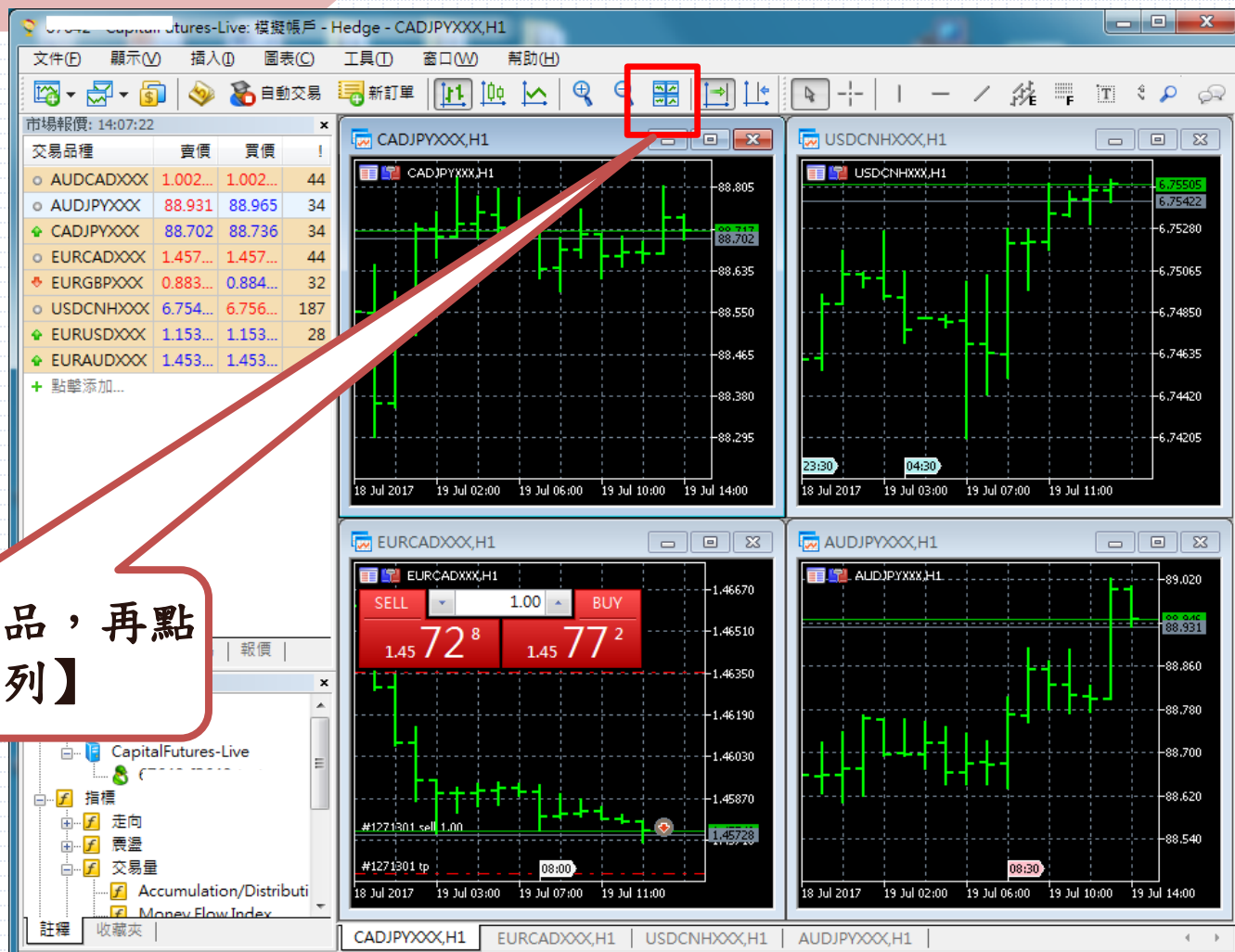


商品-點選右鍵，圖表窗口

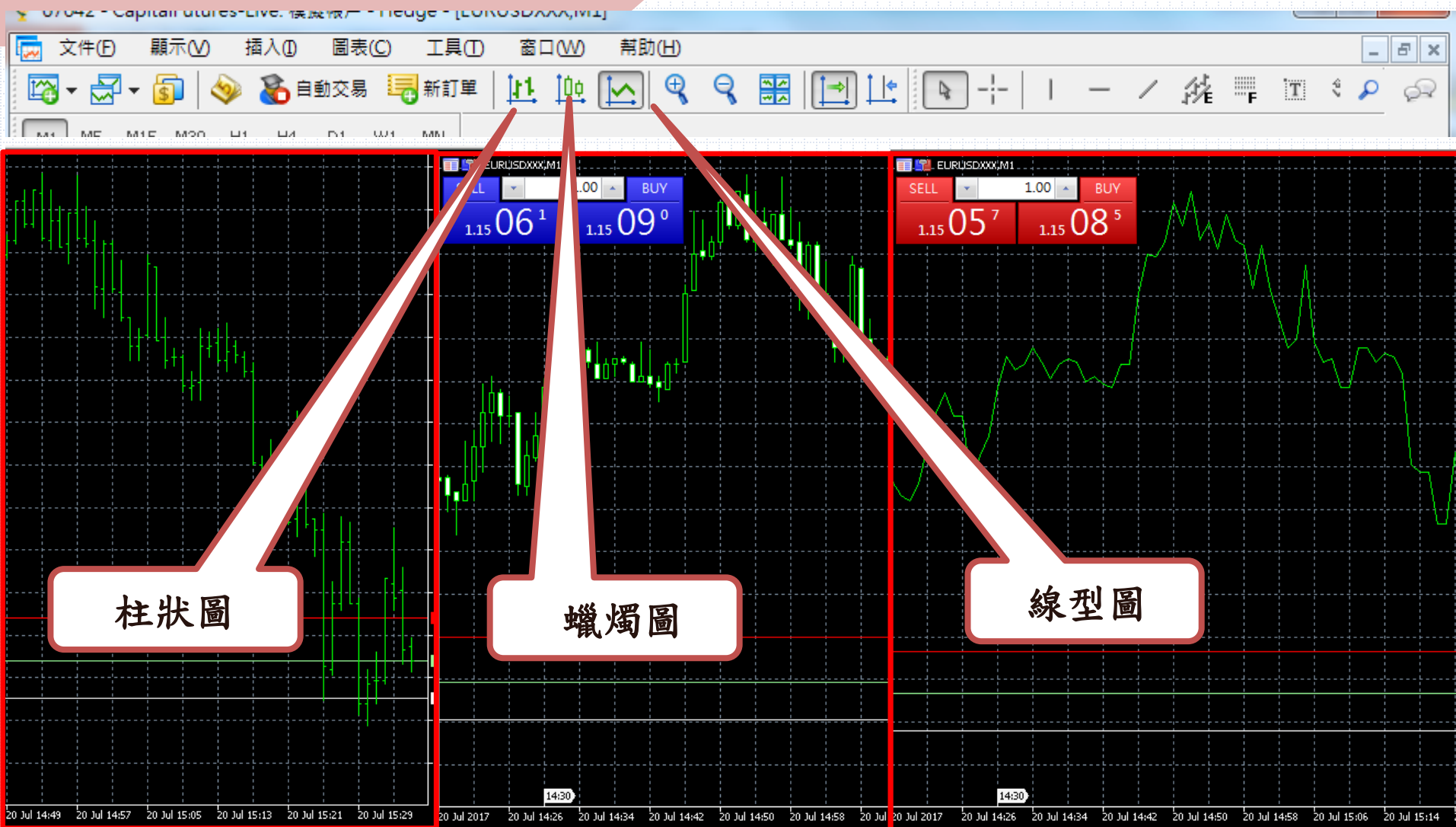
# 新增技術線圖



# 多視窗排列



# 圖表線型



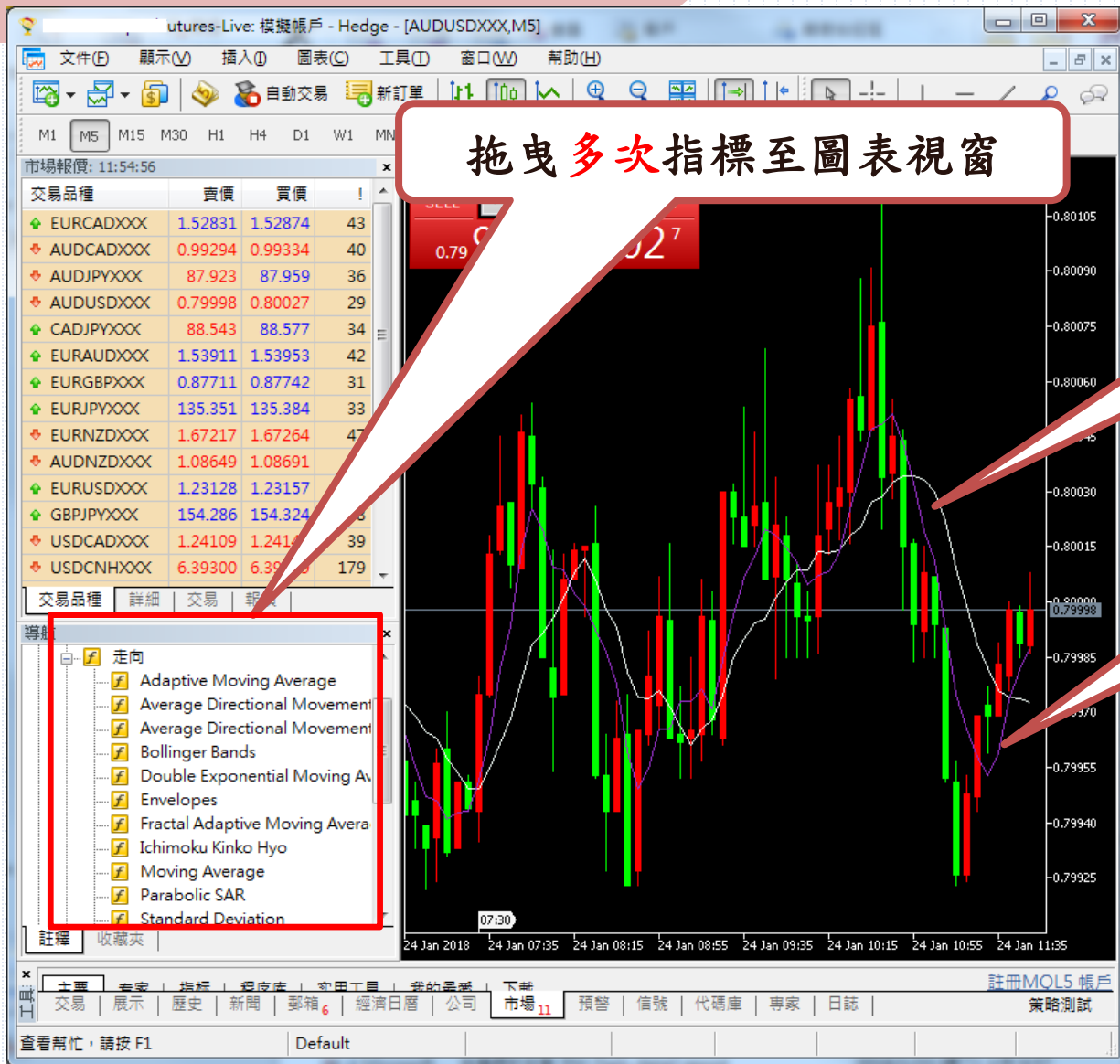
# 新增指標

The screenshot displays a trading platform interface with the following components:

- Market Data Table:**

交易品種	賣價	買價	!
AUDCADXXX	1.002...	1.002...	44
AUDJPYXXX	88.922	88.956	34
CADJPYXXX	88.680	88.715	35
EURCADXXX	1.457...	1.458...	42
EURGBPXXX	0.884...	0.884...	32
USDCNHXXX	6.753...	6.755...	183
EURUSDXXX	1.153...	1.154...	29
EURAUDXXX	1.454...	1.454...	45
- Navigation Panel:** Capital Futures MT5, 帳戶, CapitalFutures-Live, 指標 (highlighted), 走向, 震盪, 交易量, 比爾·威廉姆斯, Examples, 更多, EA交易, 腳本.
- Chart Windows:** CADJPYXXX,H1, USDCNHXXX,H1, EURCADXXX,H1, AUDJPYXXX,H1.
- Callout Box:** 拖曳指標至圖表視窗 (Drag the indicator to the chart window).

# 新增多項指標



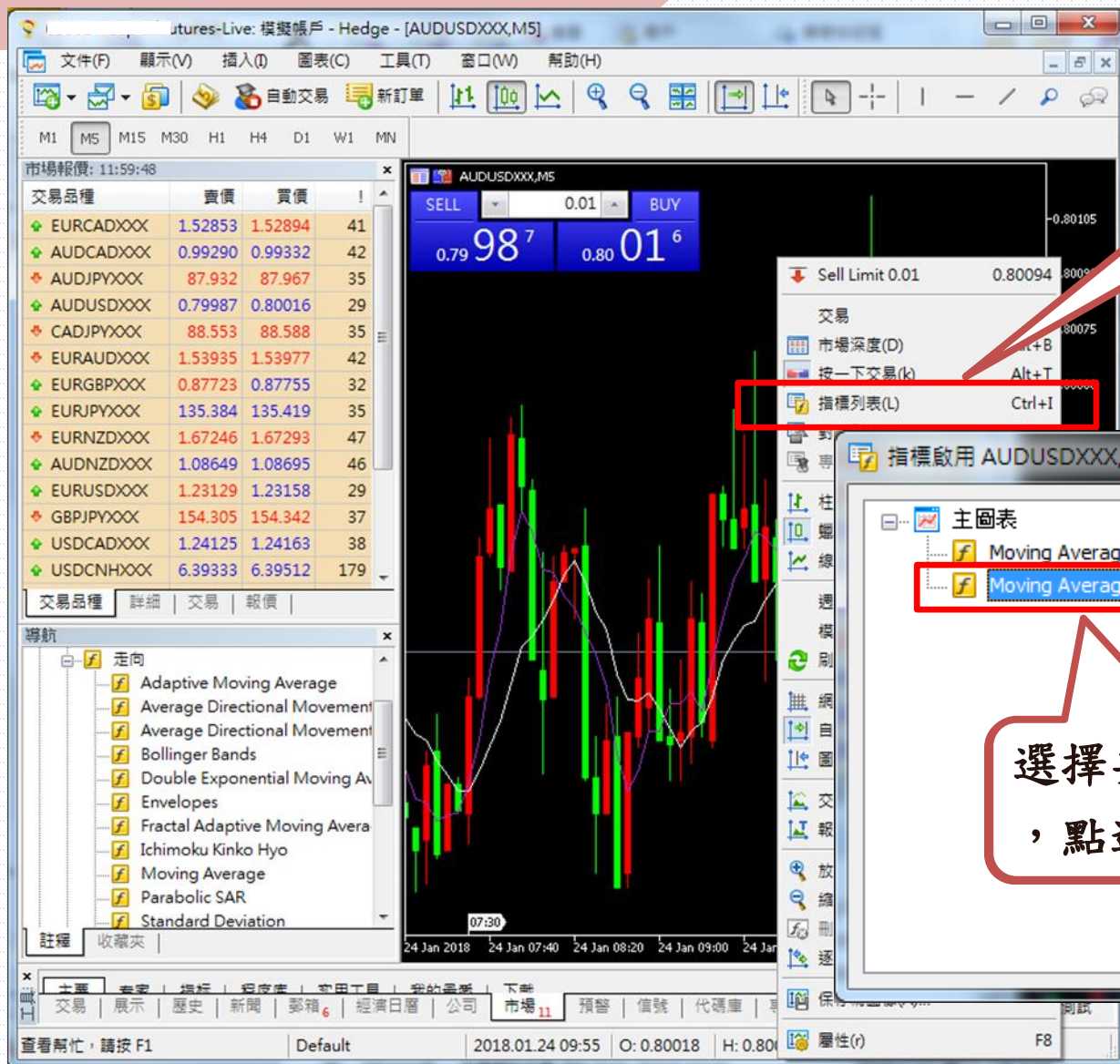
拖曳**多次**指標至圖表視窗

新增第一個指標(白線)

新增第二個指標(紫線)



# 刪除多項指標



點選"指標列表"

選擇要刪除的指標，點選刪除



# 修改週期

The screenshot shows a trading platform window for EURUSD with a line chart. A right-click context menu is open, displaying various options. The '週期 (P)' (Period) option is highlighted, and its sub-menu is also open, showing 'M15 15分鐘 (M)' selected. A red callout box points to the '週期 (P)' option.

Line chart data (approximate values):

Time	Price
28 Jul 06:29	1.1683
28 Jul 06:37	1.1686
28 Jul 06:45	1.1690
28 Jul 06:53	1.1685
28 Jul 07:01	1.1680
28 Jul 07:09	1.1685

Transaction history table:

Time	Price	Volume	Type	S/L
2017.07.19 15:56:07	1.45672	1.00		0.00000
2017.07.19 15:56:41	0.88516	1.00	buy	0.00000

線型畫面右鍵，選擇週期

# 下單方式

下單方式有下列方式，皆可使用

- 一鍵交易
- 新訂單

The screenshot displays a trading platform interface. At the top, a window titled '模擬帳戶 - Hedge - [EURUSDXXX,H1]' is visible. Below it, a '市場報價: 14:00:59' window shows a table of market prices:

交易品種	賣價	買價	!
AUDCADXXX	1.002...	1.003...	44
AUDJPYXXX	88.075	89.000	34

The main interface features a '新訂單' (New Order) window for EURCADXXX. It includes a price chart on the left and a form on the right with the following fields:

- 交易品種: EURCADXXX, EUR/CAD
- 類型: 交易所執行
- 交易量: 1.00
- 止損: 0.00000
- 止贏: 0.00000
- 成交指令: 返回
- 註釋: (empty)

The current price is displayed as 1.45722 / 1.45767. At the bottom of the form are buttons for '賣出' (Sell) and '買入' (Buy). To the right, a 'EURUSDXXX,H1' window shows a price of 1.15314 for SELL and 1.15343 for BUY.

# 下單方式-新訂單

在圖表視窗中，點選右鍵/新訂單

選擇交易類型、交易量、賣出/買入

交易品種	成交量	買價	賣價
AUDCADXXX	1.002...	1.002...	
AUDJPYXXX	88.948	88.983	
CADJPYXXX	88.706	88.744	
EURCADXXX	1.457...	1.457...	
EURGBPXXX	0.883...	0.884...	
USDCNHXXX	6.754...	6.755...	18
EURUSDXXX	1.153...	1.153...	2
EURAUDXXX	1.453...	1.453...	4

交易品種: EURCADXXX, EUR/CAD  
類型: 交易所執行  
交易量: 1.00  
止損: 0.00000 止贏: 0.00000  
成交指令: 返回  
註釋:  
1.45722 / 1.45767  
賣出 買入

# 平倉-新訂單

持倉: #2858913 buy 1.00 EURUSDXXX 1.16890

交易品種: EURUSDXXX, EUR/USD  
類型: 交易所執行  
交易量: 1.00  
止損: 0.00000 止贏: 0.00000  
成交指令: 返回  
註釋:

1.16850 / 1.16879

賣出 買入

平仓 #2858913 buy 1.00 EURUSDXXX 1.16890

交易品種	買價	賣價	
EURCADXXX	1.52152	1.52194	42
	0.97321	0.97361	40
	84.571	84.604	33
	1.09692	1.09738	46
	0.75904	0.75932	28
	86.882	86.916	34
	1.56310	1.56351	41
	0.88455	0.88487	32
	132.220	132.254	34
	1.71496	1.71541	45
	1.18670	1.18698	28
	149.450	149.485	25

GBPJPYXXX, H1

SELL 0.01 BUY

149 45<sup>0</sup> 149 48<sup>5</sup>

- 新訂單 F9
- 平仓
- 修改或删除
- 追蹤止損
- 交易量
- 盈虧
- 打開圖表
- 在圖表顯示
- 註冊為信號
- 顯示電秒 (M)
- 自動排列(A)
- 網格(G)

Examples  
更多...

成交號	時間	類型	交...	列	價位	隔夜利息	利潤		
1909153	2017.11.29 16...	buy	0.01	149.509	0.000	0.000	149.450	0.00	-0.53
gbpjpyxxx	1909125	2017.11.29 16...	buy limit	1.00 / 0...	149.451	0.000	0.000	149.485	placed

本日餘額: 53 959.61 USD 權益數: 53 959.08 保證金: 3 386.84 可用保證金: 50 572.24 保證金維持率: 1 593.20 % -0.53

交易 展示 歷史 新聞 1 郵箱 6 公司 市場 預警 信號 代碼庫 專家 日誌 策略測試

Default

# 交易面板-一鍵交易

The screenshot shows a trading software interface with a menu bar and a list of market prices. The 'Tools' menu is open, and the 'Settings' option is highlighted. A dialog box titled 'Options' is open, showing the 'Trading' tab. The 'One-click trading' checkbox is checked.

交易品種	賣價	買價
AUDCADXXX	0.99667	0.99712
AUDJPYXXX	88.857	88.891
CADJPYXXX	89.130	89.168
EURCADXXX	1.45990	1.46038
EURGBPXXX	0.89420	0.89468
USDCNHXXX	6.73623	6.73671
USDCADXXX	1.24467	1.24515
EURUSDXXX	1.17283	1.17331
EURAUDXXX	1.46446	1.46494

選項

伺服器 圖表 交易 交易 活動 通知 郵件 FTP 社區 信號

交易品種: Automatic AUDCADXXX

交易量: Last Used 1.00

偏差: Last Used 0


止損位: In Prices

一鍵交易

顯示圖表上交易的即時成交記錄

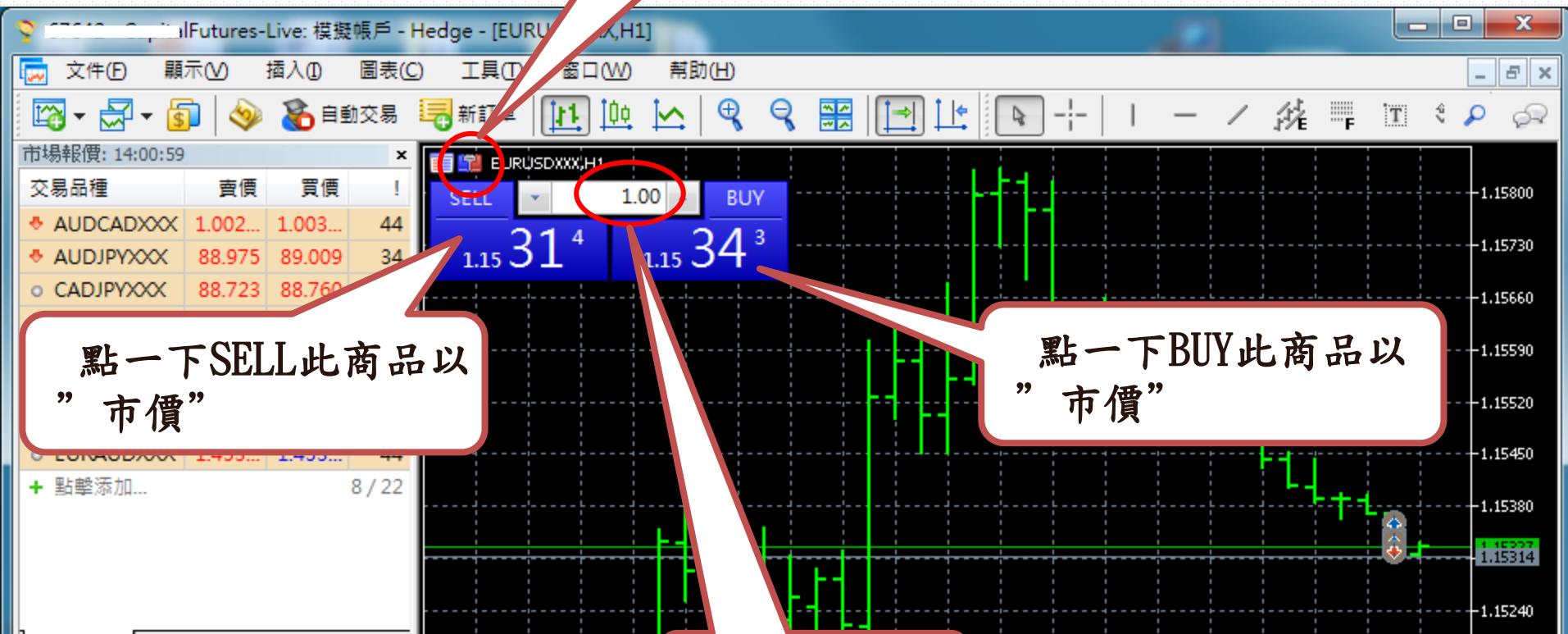
確定 取消 說明

至設定中，將一鍵交易功能勾選

小提醒：如果想關閉一鍵交易至此再次將  取消即可。

# 交易面板-一鍵交易

交易面板



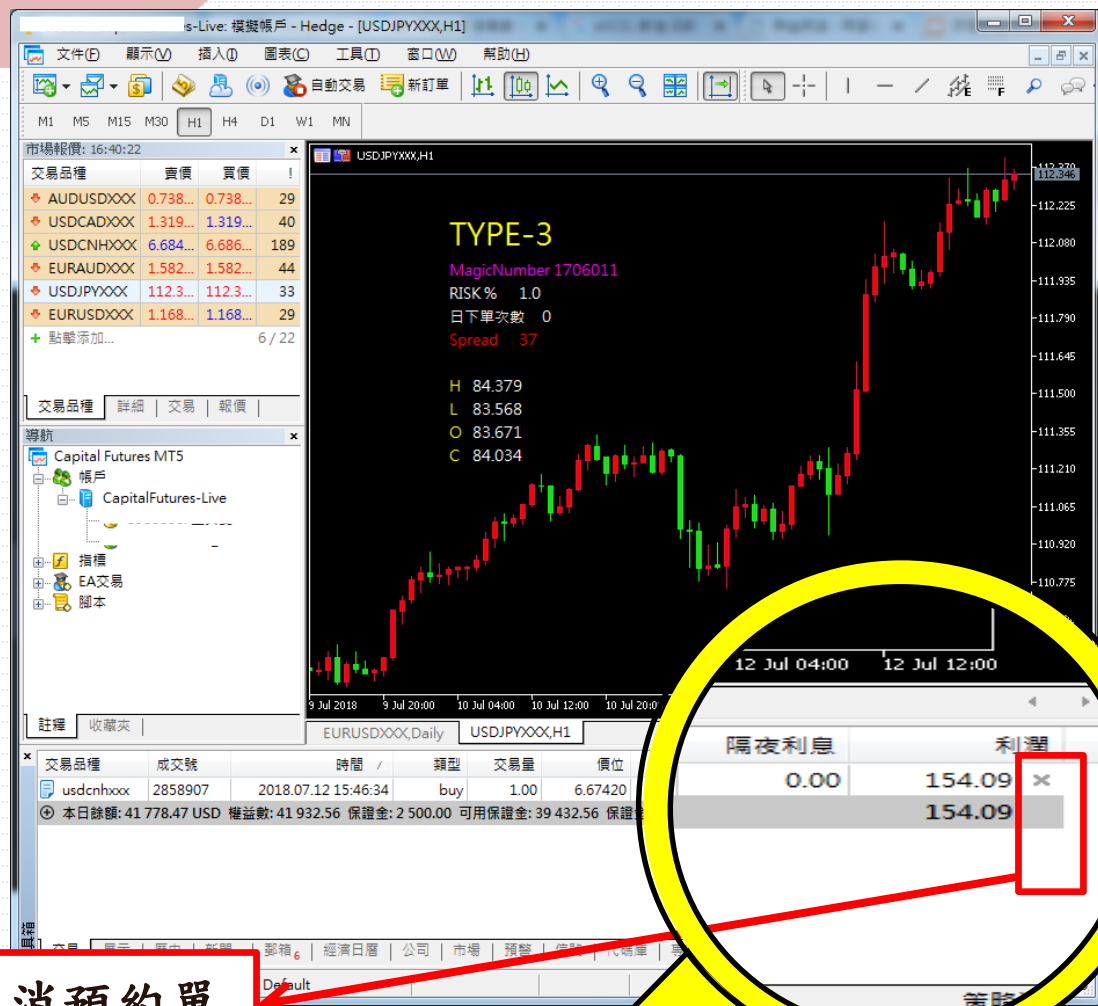
點一下SELL此商品以  
”市價”

點一下BUY此商品以  
”市價”

交易單位

小提醒：點選後將無確認畫面，立即下單

# 平倉-有開啟一鍵交易



點選【X】即可平倉、取消預約單



# 修改SL/TP

交易品種	成交號	時間 /	類型	交易量	價位	S/L	T/P	價位	隔夜利息	利潤
usdcadxxx	1282672	2017.07.20 09:53:32	sell	1.00	1.26035	0.00000	0.00000	1.25618	-33.55	331.96 ×
eurgbpxxx	1289674	2017.07.20 14:42:33	sell	1.00	0.88480	0.00000	0.00000	0.89358	4.17	-1 148.42 ×
eurgbpxxx	1289784	2017.07.20 14:56:35	buy	1.00	0.88500	0.00000	0.00000	0.89327	-33.95	1 082.00 ×
eurgbpxxx	1289843	2017.07.20 16:29:30	sell	1.00	0.88410	0.00000	0.00000	0.89358	4.17	-1 239.97 ×
eurusdxxx	1343354	2017.07.28 10:40:25	buy	1.00	1.16894	0.00000	0.00000	1.16860	0.00	-34.00 ×
eurusdxxx	1343355	2017.07.28 10:40:58	buy	1.00	1.16889	0.00000	0.00000	1.16860	0.00	-29.00 ×
eurusdxxx	1343343	2017.07.28 10:41:13	buy	1.00	1.16886	0.00000	0.00000	1.16860	0.00	-26.00 ×

本日餘額: 49 365.12 USD 權益數: 4 持倉: #1272167 sell 1.00 EURCADXXX

交易品種: EURCADXXX, EUR/CAD  
類型: 修改價位

止損: 1.46793 0 點  
止贏: 1.46724 0 點

1.46741 / 1.46780

#1272167 sell 1.00 EURCADXXX 1.45... 3 tp: 1.46724

此區塊，左鍵快速點兩下

可使用價位或點數，設置停損/或停利單

# 下單選項



類型：

- 交易所執行（預設）：為市場現價
- 掛單：為智慧單

期限：

- GTC：長效單（預設）
- 今天
- 指定
- 指定日

# 下單類型



類型：

●Buy Limit：回測買入，買入比現在市價低的價位

假設Buy Limit設的價位比現在低，觸碰到價位時丟市價單。

●Sell Limit：回測賣出，賣出比現在市價高的價位

假設Sell Limit設的價位比現在高，觸碰到價位時丟市價單。

# 下單類型



類型：

●Buy Stop：突破買入，買入比現在市價高的價位

假設Buy Stop設的價位比現在高，觸碰到價位時丟市價單。

●Sell Stop：突破賣出，賣出比現在市價低的價位

假設Sell Stop設的價位比現在低，觸碰到價位時丟市價單。

# 下單類型



類型：

●Buy Stop Limit：突破拉回買入

觸碰到【價位】後拉回至【限價價位】即觸發買進。

●Sell Stop Limit：突破回測賣出

觸碰到【價位】後彈回至【限價價位】即觸發賣出。

# 隔夜利息

小提醒：隔夜利息顯示皆以美金計價

交易品種	成交號	時間 /	類型	交易量	價位	S/L	T/P	價位	隔夜利息	利潤
eurcadxxx	1272167	2017.07.19 15:56:...	sell	1.00	1.45672	0.00000	0.00000	1.46631	13.15	-763.61 ×
eurgbpxxx	1272170	2017.07.19 15:56:...	buy	1.00	0.88516	0.00000	0.00000	0.89300	-46.63	1 025.02 ×
usdcadxxx	1282672	2017.07.20 09:53:...	sell	1.00	1.26035	0.00000	0.00000	1.25588	-33.55	355.93 ×
eurgbpxxx	1289674	2017.07.20 14:42:...	sell	1.00	0.88480	0.00000	0.00000	0.89330	4.17	-1 111.05 ×
eurgbpxxx	1289784	2017.07.20 14:56:...	buy	1.00	0.88500	0.00000	0.00000	0.89300	-33.95	1 045.94 ×
eurgbpxxx	1289843	2017.07.20 16:29:...	sell	1.00	0.88410	0.00000	0.00000	0.89330	4.17	-1 202.55 ×
本日餘額: 49 365.12 USD 權益數: 48 622.16 保證金: 5 381.53 可用保證金: 43 240.63 保證金維持率: 903.50 %										-742.96

工具欄: 交易 | 展示 | 歷史 | 新聞 | 郵箱 6 | 經濟日曆 | 公司 | 市場 | 預警 | 信號 | 代碼庫 | 專家 | 日誌 | 策略測試

查看幫忙, 請按 F1 | Default | 3207 / 26

# 庫存費/隔夜財務費用-查詢點數

小提醒：【+】收、【-】付 須注意

The screenshot shows the MetaTrader 5 interface. The '顯示(V)' menu is open, with '交易品種(O)' selected. The '交易品種' window is displayed, showing a list of currency pairs. The 'EURUSDXXX' pair is selected. Below the list, the '買入隔夜利息' (Buy overnight interest) is -9.600000 and the '賣出隔夜利息' (Sell overnight interest) is 2.250000. A red box highlights these two values.

交易品種	描述	期限
EURGBPXXX	EUR/GBP	
EURJPYXXX	EUR/JPY	
EURNZDXXX	EUR/NZD	
EURUSDXXX	EUR/USD	
GBP AUDXXX	GBP/AUD	
GBPCADXXX	GBP/CAD	
GBPJPYXXX	GBP/JPY	
GBPNZDXXX	GBP/NZD	
GBPUSDXXX	GBP/USD	
NZDCADXXX	NZD/CAD	
NZDJPYXXX	NZD/JPY	
NZDUSDXXX	NZD/USD	
USDCADXXX	USD/CAD	
USDJPYXXX	USD/JPY	
USDCNHXXX	USD/CNH	

交易量限制	400.00
隔夜利息類型	點數式
買入隔夜利息	-9.600000
賣出隔夜利息	2.250000
3日隔夜	星期四

買EUR/USD，則庫存費點數為-9.6，賣EUR/USD，則為2.25



警 語

歡迎加入Juiker@掌握更多即時資訊



相關規範以外幣保證金契約交易開戶文件為主，本公司有權利修改。本資料僅供參考。

功能限制包括：

1. 任何系統參數需由投資人自行設定。
2. 在交易極為活絡的情況下，撮合之價格上下變動可能會相當迅速，系統可能無法立即判別執行或延遲執行，交易人需自行負責其風險。
3. 群益外匯王所提供之即時報價資訊，不代表勸誘投資人進行交易，且不保證此資料之正確性及完整性。
4. 使用群益外匯王委託買賣，仍可能面臨斷線，斷電或網路壅塞等阻礙，致使委託買賣無法傳送或接收或時間延遲。

警語：

槓桿保證金交易具有一定風險，交易人應先評估本身資金及所能擔負之風險，過去績效或未來預期的表現不可作為日後績效之保證。

群益期貨股份有限公司 109年金管期總字號003號 台北市大安區敦化南路二段97號B1

槓桿交易部專線:(02)2700-1518 期貨總公司:(02)2700-2888

110年08月